

GUIA DE USUÁRIO

MANUAL DE USO DO APLICATIVO

GATA-TRECO PRODESAN

@PRODESAN.SANTOS | FACEBOOK.COM.BR/SANTOS.PRODESAN



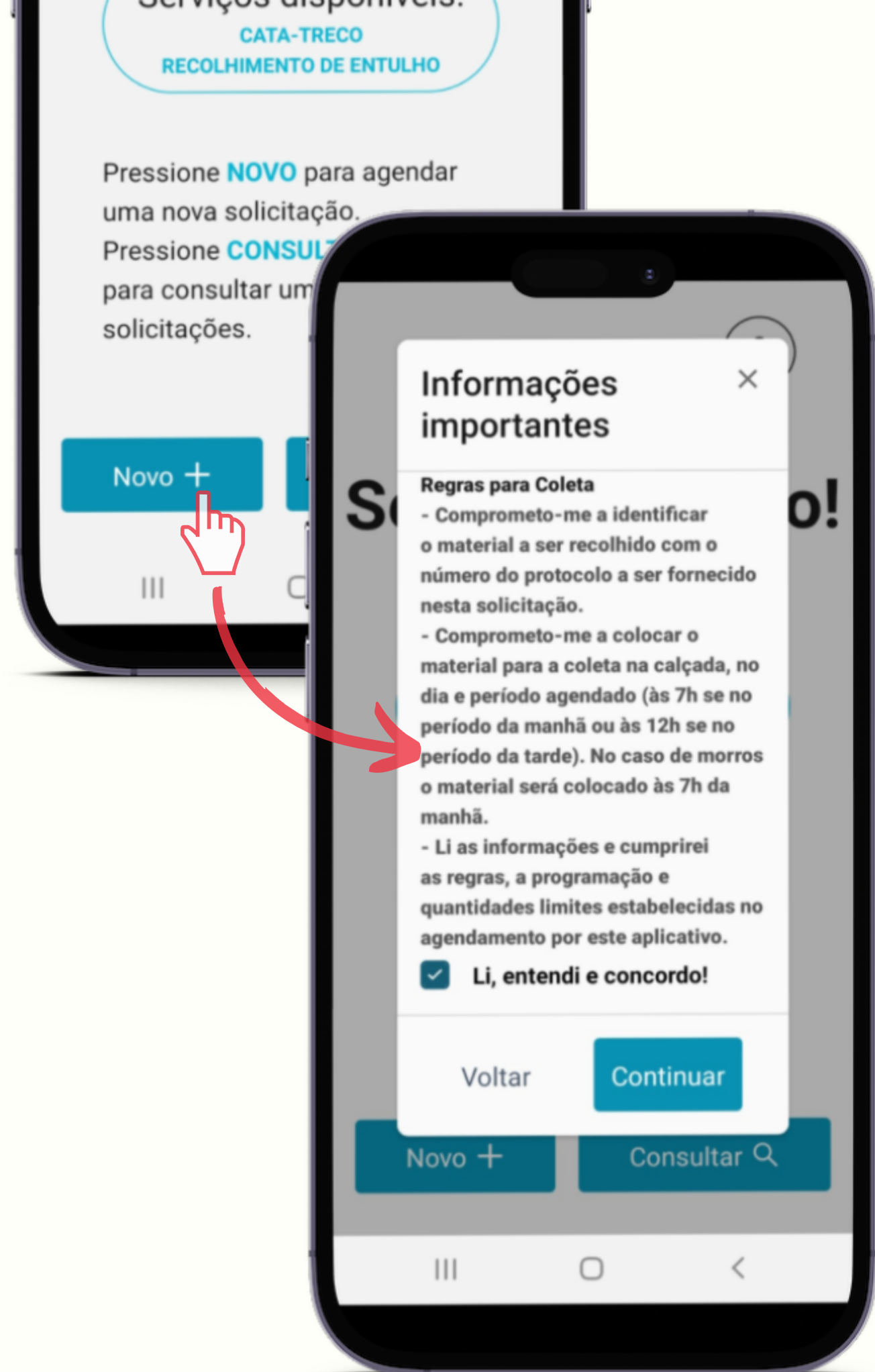
INTRODUÇÃO!

SEJA BEM VINDO!

Ao abrir o aplicativo, a interface inicial é disponibilizada com as seguintes funções:

NOVO para agendar uma nova solicitação.

CONSULTAR para consultar sua solicitação



COMO AGENDAR?

CLIQUE NA CAIXA "NOVO" E EM SEGUIDA:

ACEITE OS TERMOS

Antes de acessar qualquer solicitação,, aceite os termos de uso do aplicativo e do serviço para prosseguir.

MARQUE A CAIXA "LI, ENTENDI E CONCORDO!"

Assinale a caixa, como ilustrado ao lado.

CLIQUE EM CONTINUAR

Após marcar a caixa, clique no botão "Continuar" para prosseguir, ou se caso deseje voltar a tela inicial, clique no botão "Voltar".

AGENDAMENTO

PREENCHA O FORMULÁRIO

Para facilitar, insira o seu CEP. Caso não saiba, clique em "Não sei o CEP" e encontre.

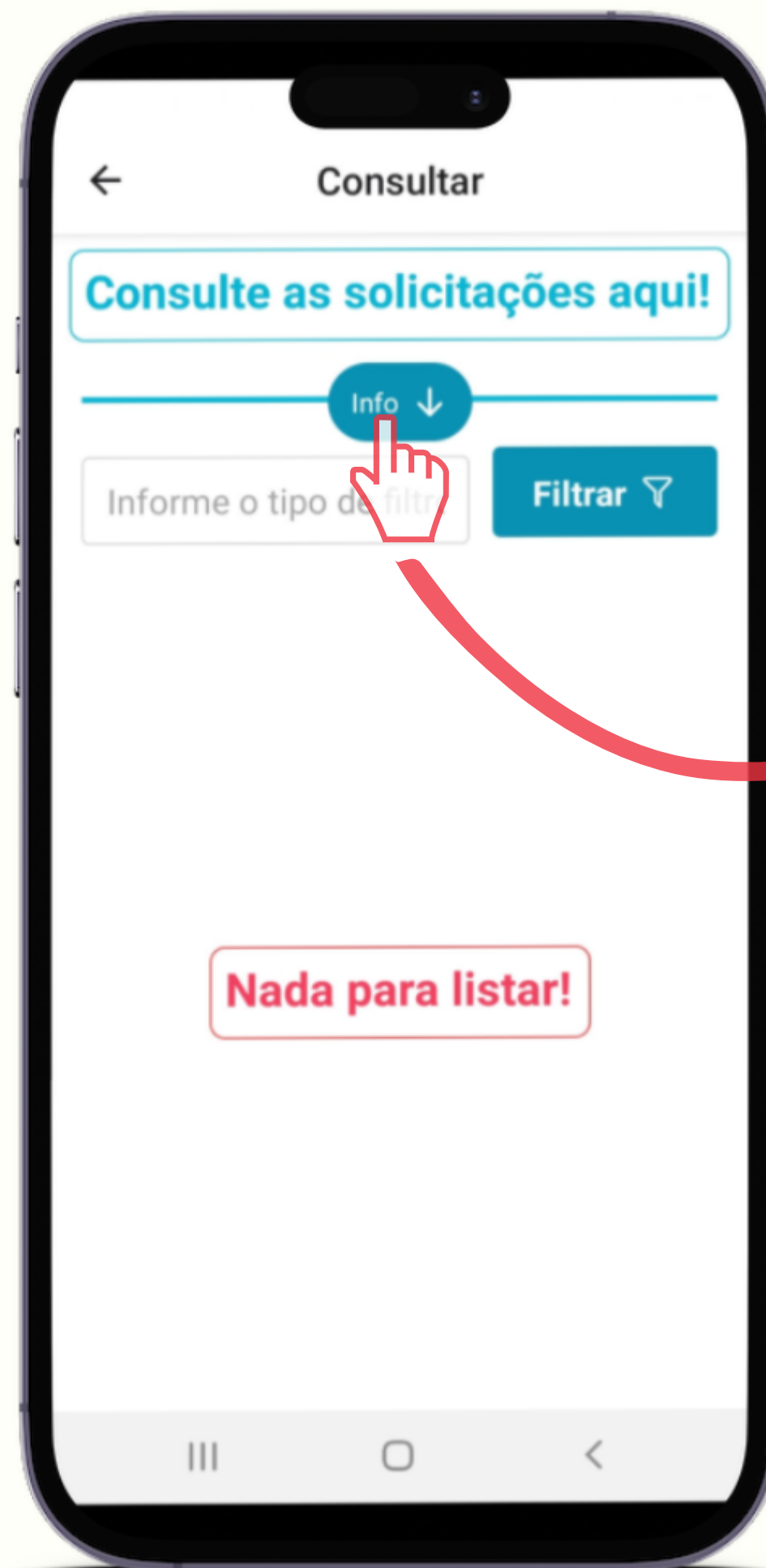
Ao preencher todas as informações, clique no botão "Salvar" e pronto! Agendamento realizado com sucesso.

The image illustrates the final steps of a mobile application's request form. The foreground phone displays a 'Informe o CEP' (Enter ZIP Code) dialog box. The dialog has a search field with '12345-123' entered, a note 'Atendemos somente o município de Santos - SP', and two buttons: 'Não sei o CEP' (I don't know the ZIP code) and 'Confirmar' (Confirm). A red hand icon points to the 'Confirmar' button, and a red arrow points from it to the 'Salvar' (Save) button on the background phone. The background phone shows the full 'Formulário de solicitações' (Request Form) with fields for 'Logradouro' (Address), 'Referência' (Reference), 'Tipo de Serviço' (Service Type), 'Telefone' (Phone), and 'Email'. A 'Salvar' button is at the bottom of the form.

SUAS SOLICITAÇÕES COMO CONSULTAR?

Clique no botão "Consultar" na interface inicial para acessar a aba das suas solicitações.

Nela, é possível encontrar suas solicitações por meio do seu CPF, Número e Ano, além de selecionar filtros de busca.



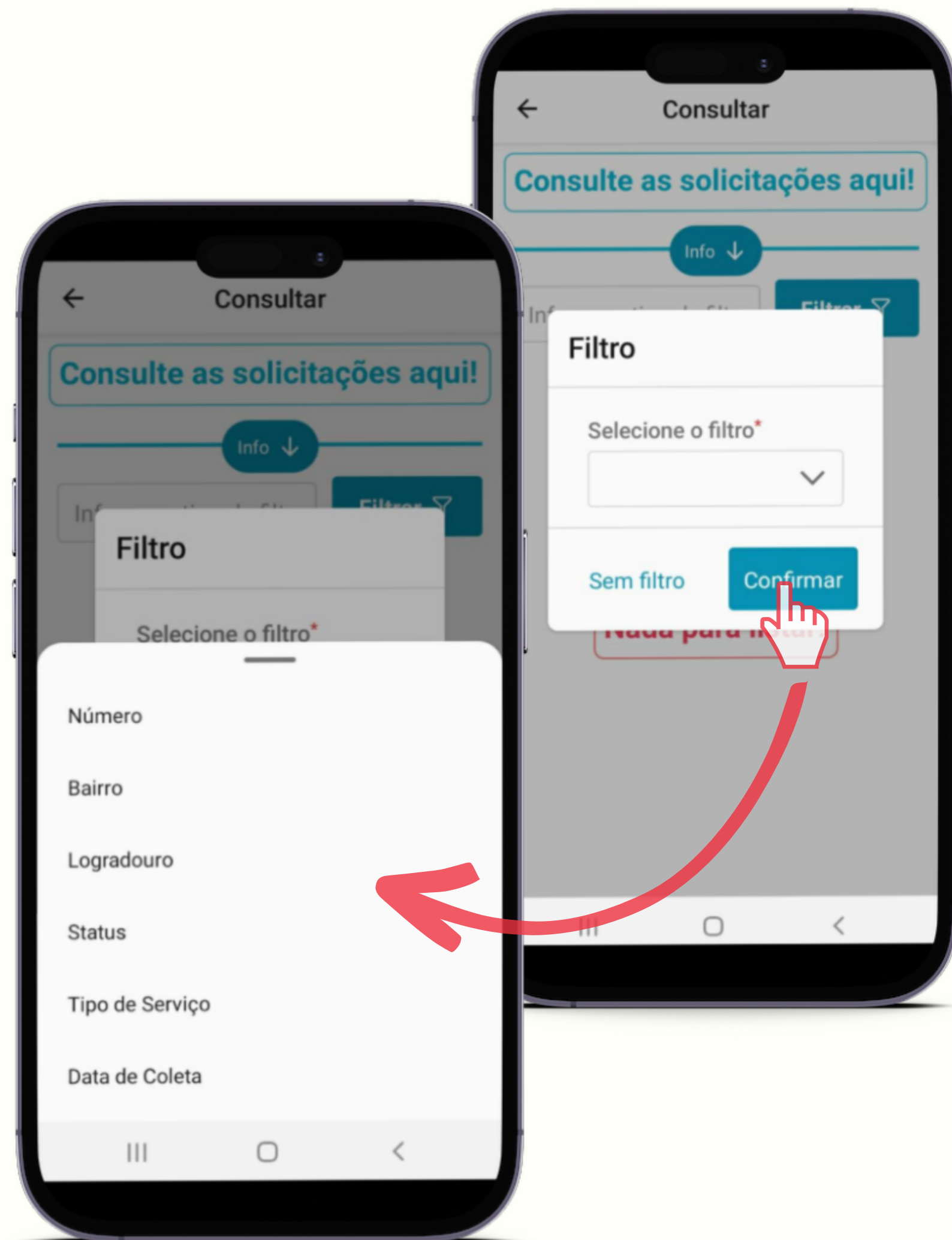
COMO UTILIZAR OS FILTROS DE BUSCA?

CLIQUE NA CAIXA "FILTRAR" E EM SEGUIDA:

CLIQUE NA ÁREA ABAIXO DE "SELECIONE O
FILTRO"

SELECIONE O FILTRO QUE DESEJA DENTRE OS
DISPONÍVEIS.

CASO QUEIRA REMOVER OS FILTROS, CLIQUE EM
"SEM FILTRO".




TIRE UMA FOTO DO
SERVIÇO CATA-TRECO NA
SUA RUA E NOS MARQUE
NO INSTAGRAM!

@prodesan.santos



MESMO QUANDO NÃO SE VÊ,
A PRODESAN TRABALHA
PARA VOCÊ!

 prodesan

GUIA DE USUÁRIO

**QUALQUER DÚVIDA ENTRE
EM CONTATO COM:**

PRODESAN@PRODESAN.COM.BR

@PRODESAN.SANTOS | FACEBOOK.COM.BR/SANTOS.PRODESAN